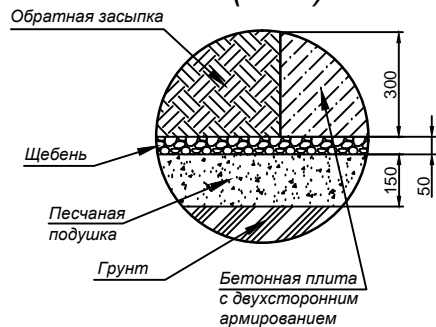
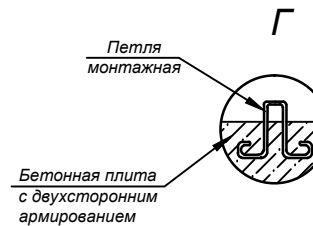
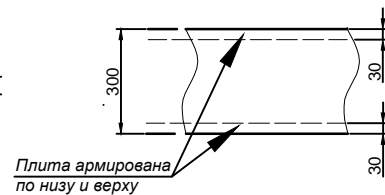


**Б(1:10)**



**В(1:10)**



**Порядок проведения монтажных работ:**

1. Отрывка котлована  $L=4,6$  м.,  $B=2,4$  м.,  $H=2,8$  м.
2. Засыпка и уплотнение песчаной подушки толщиной 150 мм.
3. Сверху на песок укладывается щебень средней фракции толщиной 50 мм.
4. На щебёночную подушку заливается монолитная армированная плита  $H=300$  мм. (арматура класса А-III  $\varnothing 12-14$  мм., бетон М300)
5. Установка изделия на подготовленную плиту
6. Крепление канатом из синтетического волокна  $\varnothing 20-30$  мм. с шагом 1,5-2,0 м.
7. Обратная засыпка пазух котлована песком с одновременной заливкой водой внутрь изделия

ЛОС ГРИНЛОС ПРОМ 30							
Изм.	Лист	№ докум.	Подп.	Дата	Монтажная схема самотёчная		
Разроб.	Проб.	Т.контр.					
Общий вид					Лит.	Масса	Масштаб
					Лист	Листов	1
И.контр.							
Итв.							

Листов, пронумерованных  
Сторона №  
Листов и дата  
Взам. инв. №  
Инв. № докум.